

Pohled

B'

C'

A

A'

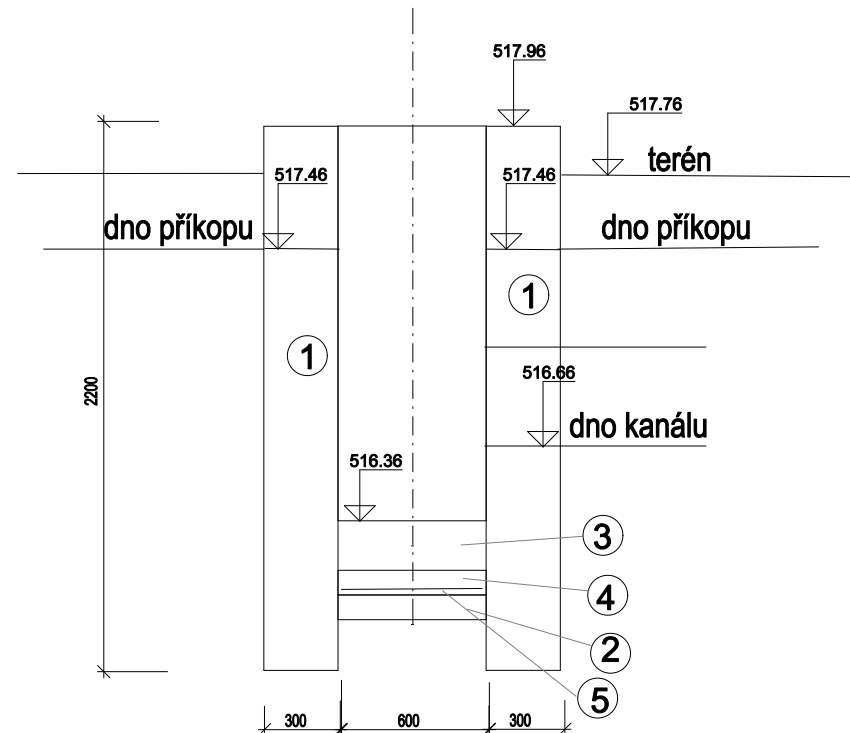
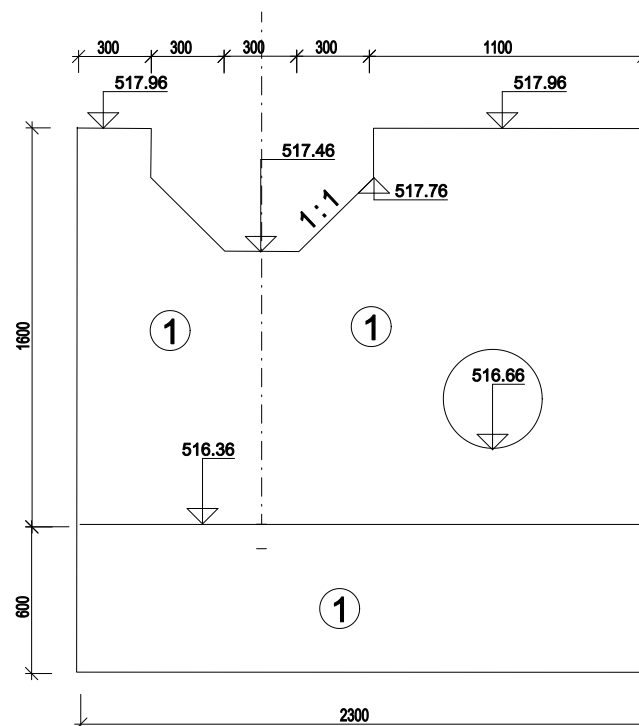
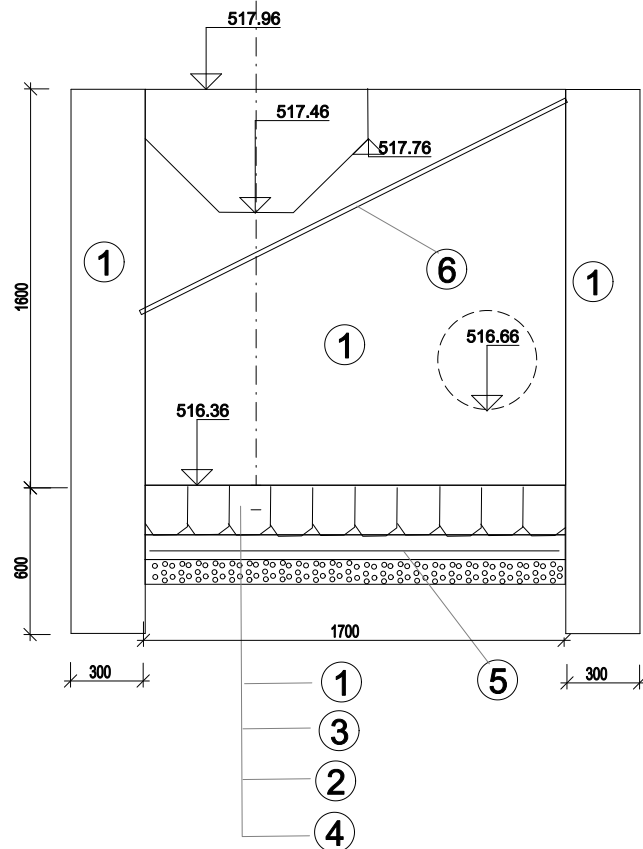
Řez B - B'

B

C

Řez A - A'

Řez C - C'



- 1 Beton prostý C25/30 - XF 2
- 2 Štěrkopískový podsyp tl.10 cm
- 3 Dlažba z lom. kamene do cementové malty 20cm
- 4 Betonové lože C25/30 tl. 10cm
- 5 Kari síť 6/6 oka 100/100
- 6 Odnímatelná mříž

Měřítko 1 : 25

Rozšíření skládky Milevsko - Jenišovice
4. etapa - 2.část

Db.2.22. Vtok na kanálu